



PODER JUDICIAL
DEL ESTADO DE SONORA

GOBIERNO DEL ESTADO DE SONORA
Estado Analítico de Ingresos Presupuestales
SUPREMO TRIBUNAL DE JUSTICIA

Del 01 de enero al 31 de marzo de 2015

(En pesos)

Rubros de Ingresos	Ingresos Estimado Original Anual	Ampliaciones y Reducciones	Ingresos Modificado Anual	Ingresos Devengado	Ingresos Recaudado	Variación Vs Original	% de Avance de la Recaudación
5 PRODUCTOS	0.00	0.00	0.00	15,818.66	15,818.66	15,818.66	0%
9 TRANSFERENCIAS, ASIGNACIONES, SUBSIDIOS Y OTRAS AYUDAS	939,800,000.00	0.00	939,800,000.00	215,847,064.63	161,013,685.31	-778,786,314.69	17%
Resultado total	939,800,000.00	0.00	939,800,000.00	215,862,883.29	161,029,503.97	-778,770,496.03	17%

Mtro. Jesús Eduardo Chávez Leal
Director General de Administración

Lic. Josefina A. Sánchez Reyes
Oficial Mayor



PODER JUDICIAL
DEL ESTADO DE SONORA

GOBIERNO DEL ESTADO DE SONORA
Estado Analítico de Ingresos por Fuente de Financiamiento
SUPREMO TRIBUNAL DE JUSTICIA
Del 01 de enero al 31 de marzo de 2015
(En pesos)

Estado Analítico de Ingresos Por Fuente de Financiamiento	Ingresos Estimado Original Anual	Ampliaciones y Reducciones	Ingresos Modificado Anual	Ingresos Devengado	Ingresos Recaudado	Variación vs Original	% de Avance Anual
Ingresos del Gobierno							
Impuesto	0.00	0.00	0.00	0.00	0.00	0.00	0%
Contribuciones de Mejoras	0.00	0.00	0.00	0.00	0.00	0.00	0%
Derechos	0.00	0.00	0.00	0.00	0.00	0.00	0%
Productos	0.00	0.00	0.00	15,818.66	15,818.66	15,818.66	0%
Corriente	0.00	0.00	0.00	15,818.66	15,818.66	15,818.66	0%
Capital	0.00	0.00	0.00	0.00	0.00	0.00	0%
Aprovechamientos	0.00	0.00	0.00	0.00	0.00	0.00	0%
Corriente	0.00	0.00	0.00	0.00	0.00	0.00	0%
Capital	0.00	0.00	0.00	0.00	0.00	0.00	0%
Participaciones y Aportaciones	0.00	0.00	0.00	0.00	0.00	0.00	0%
Transf., Asig., Subsidios y O. Ayuda	939,800,000.00	0.00	939,800,000.00	215,847,064.63	161,013,685.31	-778,786,314.69	17%
Total	939,800,000.00	0.00	939,800,000.00	215,862,883.29	161,029,503.97	-778,770,496.03	17%

Mtro. Jesús Eduardo Chávez Leal
Director General de Administración

Lic. Josefina A. Sanchez Reyes
Oficial Mayor



PODER JUDICIAL
DEL ESTADO DE SONORA

GOBIERNO DEL ESTADO DE SONORA
Conciliación entre los Ingresos Presupuestarios y Contables
SUPREMO TRIBUNAL DE JUSTICIA

Al 31 de marzo de 2015
(En pesos)

Ingresos Presupuestarios		215,847,064.63
Menos:		
Ingresos contables no presupuestarios		0.00
Incremento por variación de inventarios	0.00	
Disminución del exceso de estimaciones por pérdida o deterioro u obsolescencia	0.00	
Disminución del exceso de provisiones	0.00	
Otros Ingresos y beneficios varios	0.00	
Otros Ingresos contables no presupuestarios	0.00	
Mas:		
Ingresos presupuestarios no contables		15,818.66
Productos de capital	15,818.66	
Aprovechamientos de capital	0.00	
Ingresos derivados de financiamientos	0.00	
Otros Ingresos presupuestarios no contables	0.00	
	15,818.66	
Ingresos contables		215,862,883.29


Mtro. Jesús Eduardo Chávez Leal
Director General de Administración


Lic. Josefina A. Sánchez Reyes
Oficial Mayor



PODER JUDICIAL
DEL ESTADO DE SONORA

GOBIERNO DEL ESTADO DE SONORA
Estado Analítico de Egresos Presupuestales
Clasificación por Objeto del Gasto (Capítulo y Concepto)
SUPREMO TRIBUNAL DE JUSTICIA
Del 01 de enero al 31 de marzo de 2015
(En pesos)

Capítulo del Gasto	Egresos Aprobado Anual	Ampliaciones / Reducciones	Egresos Modificado Anual	Egresos Devengado	Egresos Pagado	Subejercicio	% Avance Anual
1000 SERVICIOS PERSONALES	653,503,574.52	-890,807.63	652,612,766.89	150,122,324.15	150,122,324.15	502,490,442.74	23%
2000 MATERIALES Y SUMINISTROS	24,058,353.62	2,421,094.93	26,479,448.55	6,903,227.90	6,860,967.30	19,576,220.65	26%
3000 SERVICIOS GENERALES	243,443,032.69	-7,072,755.96	236,370,276.73	11,686,663.00	11,630,536.96	224,683,613.73	5%
5000 BIENES MUEBLES, INMUEBLES E INTANGIBLES	18,795,039.17	2,066,947.30	20,861,986.47	2,752,254.62	2,752,254.62	18,109,731.85	13%
6000 INVERSIÓN PÚBLICA	0.00	3,475,521.36	3,475,521.36	3,475,521.36	3,475,521.36	0.00	100%
Total del gasto	939,800,000.00	0.00	939,800,000.00	174,939,991.03	174,841,604.39	764,860,008.97	19%

Mtro. Jesús Eduardo Chávez Leal
Director General de Administración

Lic. Josefina M. Sánchez Reyes
Oficial Mayor



PODER JUDICIAL
DEL ESTADO DE SONORA

GOBIERNO DEL ESTADO DE SONORA
Estado Analítico de Egresos Presupuestales
Por Partida del Gasto
SUPREMO TRIBUNAL DE JUSTICIA
Del 01 de enero al 31 de marzo de 2015
(En pesos)

Partida	Egresos Aprobado Anual	Ampliaciones / Reducciones	Egresos Modificado Anual	Egresos Devengado	Egresos Pagado	Subejercicio	% Avance Anual
1000 Servicios Personales							
110 REMUNERACIONES AL PERSONAL DE CARÁCT							
113 SUELDOS BASE AL PERSONAL PERMANENTE							
11301 SUELDOS	107,030,994.62	418,073.92	107,449,068.54	26,915,883.31	26,915,883.31	80,533,185.23	25%
11302 SUELDO DIFERENCIAL POR ZONA	0.00	5,770.52	5,770.52	5,770.52	5,770.52	0.00	100%
11304 REMUNERACIONES POR SUSTITUCION DE P	4,381,030.22	348,244.92	4,729,275.14	1,394,723.63	1,394,723.63	3,334,551.51	29%
11306 RIESGO LABORAL	199,072,727.13	-3,374,351.19	195,698,375.94	37,022,743.57	37,022,743.57	158,675,632.37	19%
11307 AYUDA PARA HABITACION	52,356,784.68	1,300,767.93	53,657,552.61	14,277,454.26	14,277,454.26	39,380,098.35	27%
11310 AYUDA PARA ENERGIA ELECTRICA	34,904,504.57	867,180.57	35,771,685.14	9,518,300.56	9,518,300.56	26,253,384.58	27%
11313 AYUDA PARA CUOTA DE SEGURIDAD SOCIA	64,225,509.69	-515,650.83	63,709,858.86	15,272,737.86	15,272,737.86	48,437,121.00	24%
130 REMUNERACIONES ADICIONALES Y ESPECIAL							
131 PRIMAS POR AÑOS DE SERVICIOS EFECTIVOS							
13101 PRIMAS Y ACREDITACIONES POR AÑOS DE	12,227,677.15	-93,909.49	12,133,767.66	2,917,750.68	2,917,750.68	9,216,016.98	24%
132 PRIMAS DE VACACIONES, DOMINICAL Y GRAT							
13201 PRIMA DE VACACIONES Y DOMINICAL	1,735,396.21	31,146.86	1,766,543.07	31,146.86	31,146.86	1,735,396.21	2%
13202 AGUINALDO O GRATIFICACION POR FIN DE	1,735,496.41	122,381.49	1,857,877.90	122,381.49	122,381.49	1,735,496.41	7%
13203 COMPENSACION POR AJUSTE DE CALEND	0.00	16,515.59	16,515.59	16,515.59	16,515.59	0.00	100%
13204 COMPENSACION POR BONO NAVIDEÑO	0.00	16,515.59	16,515.59	16,515.59	16,515.59	0.00	100%
133 HORAS EXTRAORDINARIAS							
13301 REMUNERACIONES POR HORAS EXTRAORD	2,050,920.00	-227,818.99	1,823,101.01	129,854.87	129,854.87	1,693,246.14	7%
134 COMPENSACIONES							
13403 ESTIMULOS AL PERSONAL DE CONFIANZA	0.00	528.45	528.45	528.45	528.45	0.00	100%
13404 BONO DE PRODUCTIVIDAD	0.00	750.00	750.00	750.00	750.00	0.00	100%
140 SEGURIDAD SOCIAL							
141 APORTACIONES DE SEGURIDAD SOCIAL							



PODER JUDICIAL
DEL ESTADO DE SONORA

GOBIERNO DEL ESTADO DE SONORA
Estado Analítico de Egresos Presupuestales
Por Partida del Gasto
SUPREMO TRIBUNAL DE JUSTICIA
Del 01 de enero al 31 de marzo de 2015
(En pesos)

Partida	Egresos Aprobado Anual	Ampliaciones / Reducciones	Egresos Modificado Anual	Egresos Devengado	Egresos Pagado	Subejercicio	% Avance Anual
14102 CUOTAS POR SEGURO DE VIDA AL ISSSTES	7,922.85	-162.75	7,760.10	1,734.89	1,734.89	6,025.21	22%
14103 CUOTAS POR SEGURO DE RETIRO AL ISSST	63,382.77	-814.55	62,568.22	14,609.60	14,609.60	47,958.62	23%
14104 ASIGNACION PARA PRESTAMOS A CORTO P	1,830,217.14	-13,785.85	1,816,431.29	436,369.51	436,369.51	1,380,061.78	24%
14106 OTRAS PRESTACIONES DE SEGURIDAD SOC	10,981,304.09	-82,735.13	10,898,568.96	2,618,188.41	2,618,188.41	8,280,380.55	24%
14107 CUOTAS PARA INFRAESTRUCTURA, EQUIPA	3,660,434.90	-27,581.24	3,632,853.66	872,725.51	872,725.51	2,760,128.15	24%
14108 APORTACIONES PARA LA ATENCIÓN DE ENF	581,723.73	-788.15	580,935.58	141,168.00	141,168.00	439,767.58	24%
14109 APORTACIONES POR SERVICIO MEDICO DE	27,453,259.69	-206,847.09	27,246,412.60	6,545,456.69	6,545,456.69	20,700,955.91	24%
14110 ASIGNACION PARA PRESTAMOS PRENDARIC	1,830,217.14	-13,785.85	1,816,431.29	436,369.51	436,369.51	1,380,061.78	24%
142 APORTACIONES A FONDOS DE VIVIENDA							
14202 APORTACION AL FOVISSSTESON	14,641,738.68	-110,314.69	14,531,423.99	3,490,915.79	3,490,915.79	11,040,508.20	24%
143 APORTACIONES AL SISTEMA PARA EL RETIRO							
14303 PAGAS POR DEFUNCION, PENSIONES Y JUB	62,227,389.34	-468,847.79	61,758,541.55	14,836,377.71	14,836,377.71	46,922,163.84	24%
144 APORTACIONES PARA SEGUROS							
14402 SEGURO POR RETIRO ESTATAL	435,756.44	-5,600.01	430,156.43	100,441.00	100,441.00	329,715.43	23%
14403 OTRAS CUOTAS DE SEGUROS COLECTIVOS	6,071,901.37	-1,011,983.56	5,059,917.81	0.00	0.00	5,059,917.81	0%
14406 SEGUROS POR DEFUNCION FAMILIAR	277,299.53	-20,252.15	257,047.38	38,903.41	38,903.41	218,143.97	15%
150 OTRAS PRESTACIONES SOCIALES Y ECONÓM							
151 CUOTAS PARA EL FONDO DE AHORRO Y FON							
15101 APORTACIONES AL FONDO DE AHORRO DE	1,035,901.18	-94,496.38	941,404.80	117,604.02	117,604.02	823,800.78	12%
154 PRESTACIONES CONTRACTUALES							
15404 DIAS ECONOMICOS Y DE DESCANSO OBLIG	0.00	41,475.22	41,475.22	41,475.22	41,475.22	0.00	100%
15409 BONO PARA DESPENSA	0.00	118,056.92	118,056.92	118,056.92	118,056.92	0.00	100%
15418 COMPENSACION ESPECIFICA A PERSONAL	0.00	13,768.49	13,768.49	13,768.49	13,768.49	0.00	100%
159 OTRAS PRESTACIONES SOCIALES Y ECONÓM							
15901 OTRAS PRESTACIONES	42,684,084.99	2,059,011.59	44,743,096.58	12,636,372.23	12,636,372.23	32,106,724.35	28%



PODER JUDICIAL
DEL ESTADO DE SONORA

GOBIERNO DEL ESTADO DE SONORA
Estado Analítico de Egresos Presupuestales
Por Partida del Gasto
SUPREMO TRIBUNAL DE JUSTICIA
Del 01 de enero al 31 de marzo de 2015
(En pesos)

Partida	Egresos Aprobado Anual	Ampliaciones / Reducciones	Egresos Modificado Anual	Egresos Devengado	Egresos Pagado	Subejercicio	% Avance Anual
170 PAGO DE ESTÍMULOS A SERVIDORES PÚBLICOS							
171 ESTÍMULOS							
17102 ESTIMULOS AL PERSONAL	0.00	18,000.00	18,000.00	18,000.00	18,000.00	0.00	100%
17104 BONO POR PUNTUALIDAD	0.00	730.00	730.00	730.00	730.00	0.00	100%
Total Capítulo	653,503,574.52	-890,807.63	652,612,766.89	150,122,324.15	150,122,324.15	502,490,442.74	23%
2000 Materiales y Suministros							
210 MATERIALES DE ADMINISTRACIÓN, EMISIÓN							
211 MATERIALES, ÚTILES Y EQUIPOS MENORES D							
21101 MATERIALES, ÚTILES Y EQUIPOS MENORES	5,143,704.00	1,969,972.48	7,113,676.48	3,004,998.01	2,987,946.01	4,108,678.47	42%
212 MATERIALES Y ÚTILES DE IMPRESIÓN Y REPR							
21201 MATERIALES Y ÚTILES DE IMPRESIÓN Y REPR	5,532,552.00	23,287.12	5,555,839.12	943,947.72	943,947.72	4,611,891.40	17%
214 MATERIALES, ÚTILES Y EQUIPOS MENORES D							
21401 MATERIALES Y ÚTILES PARA EL PROCESAM	1,072,777.65	159,892.96	1,232,670.61	364,364.64	364,364.64	868,305.97	30%
215 MATERIAL IMPRESO E INFORMACIÓN DIGITAL							
21501 MATERIAL PARA INFORMACION	189,876.00	-13,049.25	176,826.75	20,626.50	20,626.50	156,200.25	12%
216 MATERIAL DE LIMPIEZA							
21601 MATERIAL DE LIMPIEZA	1,947,528.00	290,654.92	2,238,182.92	671,947.44	671,947.44	1,566,235.48	30%
217 MATERIALES Y ÚTILES DE ENSEÑANZA							
21701 MATERIALES EDUCATIVOS	3,600.00	-300.00	3,300.00	0.00	0.00	3,300.00	0%
218 MATERIALES PARA EL REGISTRO E IDENTIFIC							
21801 PLACAS, ENGOMADOS, CALCOMANIAS Y HO	121,308.00	-20,218.00	101,090.00	0.00	0.00	101,090.00	0%
220 ALIMENTOS Y UTENSILIOS							
221 PRODUCTOS ALIMENTICIOS PARA PERSONAS							
22101 PRODUCTOS ALIMENTICIOS PARA EL PERSO	968,071.97	246,721.69	1,214,793.66	456,637.00	447,913.80	758,156.66	38%



PODER JUDICIAL
DEL ESTADO DE SONORA

GOBIERNO DEL ESTADO DE SONORA
Estado Analítico de Egresos Presupuestales
Por Partida del Gasto
SUPREMO TRIBUNAL DE JUSTICIA
Del 01 de enero al 31 de marzo de 2015
(En pesos)

Partida	Egresos Aprobado Anual	Ampliaciones / Reducciones	Egresos Modificado Anual	Egresos Devengado	Egresos Pagado	Subejercicio	% Avance Anual
22105 PRODUCTOS ALIMENTICIOS PARA PERSONA	0.00	568.80	568.80	68.80	68.80	500.00	12%
22106 ADQUISICION DE AGUA POTABLE	299,640.00	16,394.81	316,034.81	72,590.81	72,590.81	243,444.00	23%
223 UTENSILIOS PARA EL SERVICIO DE ALIMENTA							
22301 UTENSILIOS PARA EL SERVICIO DE ALIMENT	145,200.00	6,976.73	152,176.73	32,125.69	32,125.69	120,051.04	21%
240 MATERIALES Y ARTÍCULOS DE CONSTRUCCIÓN							
246 MATERIAL ELÉCTRICO Y ELECTRÓNICO							
24601 MATERIAL ELECTRICO Y ELECTRONICO	650,328.00	3,239.13	653,567.13	94,286.96	94,286.96	559,280.17	14%
248 MATERIALES COMPLEMENTARIOS							
24801 MATERIALES COMPLEMENTARIOS	1,036,620.00	-156,280.00	880,340.00	17,110.59	9,779.39	863,229.41	2%
250 PRODUCTOS QUÍMICOS, FARMACÉUTICOS Y D							
252 FERTILIZANTES, PESTICIDAS Y OTROS AGRO							
25201 FERTILIZANTES, PESTICIDAS Y OTROS AGR	31,104.00	6,307.07	37,411.07	4,207.05	4,207.05	33,204.02	11%
253 MEDICINAS Y PRODUCTOS FARMACÉUTICOS							
25301 MEDICINAS Y PRODUCTOS FARMACEUTICO	54,504.00	-8,850.72	45,653.28	233.28	233.28	45,420.00	1%
255 MEDICINAS Y PRODUCTOS FARMACÉUTICOS							
25501 MATERIALES, ACCESORIOS Y SUMINISTROS	0.00	0.00	0.00	0.00	0.00	0.00	0%
260 COMBUSTIBLES, LUBRICANTES Y ADITIVOS							
261 COMBUSTIBLES, LUBRICANTES Y ADITIVOS							
26101 COMBUSTIBLES	3,681,996.00	20,186.56	3,702,182.56	836,246.75	835,546.75	2,865,935.81	23%
26102 LUBRICANTES Y ADITIVOS	113,496.00	-1,280.66	112,215.34	13,510.15	12,148.53	98,705.19	12%
270 VESTUARIO, BLANCOS, PRENDAS DE PROTEC							
271 VESTUARIO Y UNIFORMES							
27101 VESTUARIOS Y UNIFORMES	21,084.00	20,389.80	41,473.80	17,232.80	17,232.80	24,241.00	42%
272 PRENDAS DE SEGURIDAD Y PROTECCIÓN PE							
27201 PRENDAS DE SEGURIDAD Y PROTECCION P	118,536.00	-19,720.00	98,816.00	36.00	36.00	98,780.00	0%

El



PODER JUDICIAL
DEL ESTADO DE SONORA

GOBIERNO DEL ESTADO DE SONORA
Estado Analítico de Egresos Presupuestales
Por Partida del Gasto
SUPREMO TRIBUNAL DE JUSTICIA
Del 01 de enero al 31 de marzo de 2015
(En pesos)

Partida	Egresos Aprobado Anual	Ampliaciones / Reducciones	Egresos Modificado Anual	Egresos Devengado	Egresos Pagado	Subejercicio	% Avance Anual
290 HERRAMIENTAS, REFACCIONES Y ACCESORIOS							
291 HERRAMIENTAS MENORES							
29101 HERRAMIENTAS MENORES	305,976.00	-8,759.37	297,216.63	42,858.36	42,858.36	254,358.27	14%
292 REFACCIONES Y ACCESORIOS MENORES DE							
29201 REFACCIONES Y ACCESORIOS MENORES DE	342,672.00	-47,417.85	295,254.15	8,544.04	8,544.04	286,710.11	3%
293 REFACCIONES Y ACCESORIOS MENORES DE							
29301 REFACCIONES Y ACCESORIOS MENORES DE	204,588.00	-30,309.50	174,278.50	419.00	419.00	173,859.50	0%
294 REFACCIONES Y ACCESORIOS MENORES DE							
29401 REFACCIONES Y ACCESORIOS MENORES DE	388,584.00	41,533.83	430,117.83	95,593.32	95,593.32	334,524.51	22%
296 REFACCIONES Y ACCESORIOS MENORES DE							
29601 REFACCIONES Y ACCESORIOS MENORES DE	1,282,452.00	-93,806.44	1,188,645.56	136,431.74	135,023.16	1,052,213.82	11%
298 REFACCIONES Y ACCESORIOS MENORES DE							
29801 REFACCIONES Y ACCESORIOS MENORES DE	0.00	264.13	264.13	264.13	264.13	0.00	100%
299 REFACCIONES Y ACCESORIOS MENORES OTR							
29901 REFACCIONES Y ACCESORIOS MENORES O	402,156.00	14,696.69	416,852.69	68,947.12	63,263.12	347,905.57	17%
Total Capítulo	24,058,353.62	2,421,094.93	26,479,448.55	6,903,227.90	6,860,967.30	19,576,220.65	26%
3000 Servicios Generales							
310 SERVICIOS BASICOS							
311 ENERGÍA ELÉCTRICA							
31101 ENERGIA ELECTRICA	11,247,072.00	-1,023,764.00	10,223,308.00	1,307,100.00	1,307,100.00	8,916,208.00	13%
312 GAS							
31201 GAS	24,000.00	13,853.93	37,853.93	17,853.93	17,853.93	20,000.00	47%
313 AGUA							
31301 AGUA POTABLE	652,812.00	-53,936.29	598,875.71	66,823.42	66,823.42	532,052.29	11%



PODER JUDICIAL
DEL ESTADO DE SONORA

GOBIERNO DEL ESTADO DE SONORA
Estado Analítico de Egresos Presupuestales
Por Partida del Gasto
SUPREMO TRIBUNAL DE JUSTICIA
Del 01 de enero al 31 de marzo de 2015
(En pesos)

Partida	Egresos Aprobado Anual	Ampliaciones / Reducciones	Egresos Modificado Anual	Egresos Devengado	Egresos Pagado	Subejercicio	% Avance Anual
314 TELEFONÍA TRADICIONAL							
31401 TELEFONIA TRADICIONAL	2,124,780.00	-44,264.99	2,080,515.01	405,805.83	405,805.83	1,674,709.18	20%
315 TELEFONÍA CELULAR							
31501 TELEFONIA CELULAR	46,992.00	6,701.00	53,693.00	16,586.00	16,586.00	37,107.00	31%
316 SERVICIOS DE TELECOMUNICACIONES Y SAT							
31601 SERVICIO DE TELECOMUNICACIONES Y SAT	30,000.00	3,076.00	33,076.00	8,076.00	8,076.00	25,000.00	24%
317 SERVICIOS DE ACCESO DE INTERNET, REDES							
31701 SERVICIO DE ACCESO A INTERNET, REDES	934,404.00	28,772.89	963,176.89	170,993.12	170,993.12	792,183.77	18%
318 SERVICIOS POSTALES Y TELEGRÁFICOS							
31801 SERVICIO POSTAL	46,908.00	-6,950.30	39,957.70	793.70	793.70	39,164.00	2%
31802 SERVICIO TELEGRAFICO	30,487,356.69	-4,022,746.36	26,464,610.33	0.00	0.00	26,464,610.33	0%
320 SERVICIOS DE ARRENDAMIENTO							
322 ARRENDAMIENTO DE EDIFICIOS							
32201 ARRENDAMIENTO DE EDIFICIOS	3,681,996.00	166,031.16	3,848,027.16	939,896.44	939,896.44	2,908,130.72	24%
323 ARRENDAMIENTO DE MOBILIARIO Y EQUIPO D							
32301 ARRENDAMIENTO DE MUEBLES, MAQUINAR	6,781,848.00	66,969.80	6,848,817.80	1,207,899.80	1,207,899.80	5,640,918.00	18%
32302 ARRENDAMIENTO DE EQUIPO Y BIENES INF	91,548.00	-15,258.00	76,290.00	0.00	0.00	76,290.00	0%
327 ARRENDAMIENTO DE ACTIVOS INTANGIBLES							
32701 PATENTES, REGALIAS Y OTROS	105,000.00	-709.00	104,291.00	16,791.00	16,791.00	87,500.00	16%
329 OTROS ARRENDAMIENTOS							
32901 OTROS ARRENDAMIENTOS	54,900.00	5,312.40	60,212.40	14,897.88	7,325.40	45,314.52	25%
330 SERVICIOS PROFESIONALES, CIENTÍFICOS, TE							
331 SERVICIOS LEGALES, DE CONTABILIDAD, AUD							
33101 SERVICIOS LEGALES, DE CONTABILIDAD, AU	223,740.00	39,830.00	263,570.00	92,895.93	74,335.93	170,674.07	35%
332 SERVICIOS DE DISEÑO, ARQUITECTURA, INGE							

EL



PODER JUDICIAL
DEL ESTADO DE SONORA

GOBIERNO DEL ESTADO DE SONORA
Estado Analítico de Egresos Presupuestales
Por Partida del Gasto
SUPREMO TRIBUNAL DE JUSTICIA
Del 01 de enero al 31 de marzo de 2015
(En pesos)

Partida	Egresos Aprobado Anual	Ampliaciones / Reducciones	Egresos Modificado Anual	Egresos Devengado	Egresos Pagado	Subejercicio	% Avance Anual
33201 SERVICIOS DE DISEÑO, ARQUITECTURA, ING	185,988.00	346,838.99	532,826.99	331,186.32	331,186.32	201,640.67	62%
333 SERVICIOS DE CONSULTORÍA ADMINISTRATIV							
33301 SERVICIOS DE INFORMATICA	1,681,740.00	-24,155.43	1,657,584.57	336,797.69	336,797.69	1,320,786.88	20%
334 SERVICIOS DE CAPACITACIÓN							
33401 SERVICIOS DE CAPACITACION	136,848.00	23,592.00	160,440.00	46,400.00	46,400.00	114,040.00	29%
336 SERVICIOS DE APOYO ADMINISTRATIVO, TRAF							
33603 IMPRESIONES Y PUBLICACIONES OFICIALES	100,116.00	723.00	100,839.00	19,546.00	19,546.00	81,293.00	19%
33604 EDICTOS	1,683,000.00	-222,699.22	1,460,300.78	63,946.10	63,946.10	1,396,354.68	4%
337 SERVICIOS DE PROTECCIÓN Y SEGURIDAD							
33701 SERVICIOS DE PROTECCION Y SEGURIDAD	118,212.00	13,177.00	131,389.00	32,879.00	32,879.00	98,510.00	25%
338 SERVICIOS DE VIGILANCIA							
33801 SERVICIOS DE VIGILANCIA	7,639,104.00	-66,308.77	7,572,795.23	1,417,181.17	1,417,181.17	6,155,614.06	19%
339 SERVICIOS PROFESIONALES, CIENTÍFICOS Y							
33901 SERVICIOS PROFESIONALES, CIENTIFICOS Y	210,000.00	-35,000.00	175,000.00	0.00	0.00	175,000.00	0%
340 SERVICIOS FINANCIEROS, BANCARIOS Y COM							
341 SERVICIOS FINANCIEROS Y BANCARIOS							
34101 SERVICIOS FINANCIEROS Y BANCARIOS	120,000.00	3,850.07	123,850.07	33,847.15	33,847.15	90,002.92	27%
345 SEGURO DE BIENES PATRIMONIALES							
34501 SEGUROS DE BIENES PATRIMONIALES	831,492.00	108,868.41	940,360.41	257,196.88	257,167.88	683,163.53	27%
347 FLETES Y MANIOBRAS							
34701 FLETES Y MANIOBRAS	2,909,628.00	-29,419.81	2,880,208.19	600,429.81	598,301.80	2,279,778.38	21%
350 SERVICIOS DE INSTALACIÓN, REPARACIÓN, M							
351 CONSERVACIÓN Y MANTENIMIENTO MENOR D							
35101 MANTENIMIENTO Y CONSERVACION DE INM	8,216,664.00	250,688.05	8,467,352.05	1,560,231.01	1,560,231.01	6,907,121.04	18%
352 INSTALACIÓN, REPARACIÓN Y MANTENIMIENT							



PODER JUDICIAL
DEL ESTADO DE SONORA

GOBIERNO DEL ESTADO DE SONORA
Estado Analítico de Egresos Presupuestales
Por Partida del Gasto
SUPREMO TRIBUNAL DE JUSTICIA
Del 01 de enero al 31 de marzo de 2015
(En pesos)

Partida	Egresos Aprobado Anual	Ampliaciones / Reducciones	Egresos Modificado Anual	Egresos Devengado	Egresos Pagado	Subejercicio	% Avance Anual
35201 MANTENIMIENTO Y CONSERVACION DE MOBILIARIO	441,252.00	34,870.02	476,122.02	123,164.00	122,236.00	352,958.02	26%
353 INSTALACIÓN, REPARACIÓN Y MANTENIMIENTO DE BIENES							
35301 INSTALACIONES	20,988.00	-2,578.00	18,410.00	1,136.80	1,136.80	17,273.20	6%
35302 MANTENIMIENTO Y CONSERVACION DE BIENES	482,088.00	-71,454.00	410,634.00	4,593.60	4,593.60	406,040.40	1%
355 REPARACIÓN Y MANTENIMIENTO DE EQUIPO							
35501 MANTENIMIENTO Y CONSERVACION DE EQUIPO	1,321,308.00	-44,816.69	1,276,491.31	174,652.19	156,349.16	1,101,839.12	14%
357 INSTALACIÓN, REPARACIÓN Y MANTENIMIENTO DE BIENES							
35701 MANTENIMIENTO Y CONSERVACION DE MAQUINARIA	3,691,932.00	-101,689.56	3,590,242.44	629,270.53	629,270.53	2,960,971.91	18%
358 SERVICIOS DE LIMPIEZA Y MANEJO DE DESECHABLES							
35801 SERVICIOS DE LIMPIEZA Y MANEJO DE DESECHABLES	1,336,980.00	138,718.09	1,475,698.09	339,514.94	339,514.94	1,136,183.15	23%
359 SERVICIOS DE JARDINERÍA Y FUMIGACIÓN							
35901 SERVICIOS DE JARDINERIA Y FUMIGACION	632,748.00	51,315.32	684,063.32	178,686.84	173,174.84	505,376.48	26%
360 SERVICIOS DE COMUNICACIÓN SOCIAL Y PUBLICIDAD							
361 DIFUSIÓN POR RADIO, TELEVISIÓN Y OTROS MEDIOS							
36101 DIFUSION POR RADIO, TELEVISION Y OTROS MEDIOS	12,000.00	-2,000.00	10,000.00	0.00	0.00	10,000.00	0%
364 SERVICIOS DE REVELADO DE FOTOGRAFÍAS							
36401 SERVICIOS DE REVELADO DE FOTOGRAFIAS	3,192.00	-32.00	3,160.00	464.00	464.00	2,696.00	15%
370 SERVICIOS DE TRASLADO Y VIÁTICOS							
371 PASAJES AÉREOS							
37101 PASAJES AEREOS	576,996.00	-4,866.00	572,130.00	91,300.00	91,300.00	480,830.00	16%
372 PASAJES TERRESTRES							
37201 PASAJES TERRESTRES	15,804.00	-1,634.00	14,170.00	900.00	900.00	13,270.00	6%
375 VIÁTICOS EN EL PAÍS							
37501 VIATICOS EN EL PAIS	4,354,728.00	315,902.00	4,670,630.00	992,000.00	991,000.00	3,678,630.00	21%
37502 GASTOS DE CAMINO	61,380.00	-10,230.00	51,150.00	0.00	0.00	51,150.00	0%



PODER JUDICIAL
DEL ESTADO DE SONORA

GOBIERNO DEL ESTADO DE SONORA
Estado Analítico de Egresos Presupuestales
Por Partida del Gasto
SUPREMO TRIBUNAL DE JUSTICIA
Del 01 de enero al 31 de marzo de 2015
(En pesos)

Partida	Egresos Aprobado Anual	Ampliaciones / Reducciones	Egresos Modificado Anual	Egresos Devengado	Egresos Pagado	Subejercicio	% Avance Anual
376 VIÁTICOS EN EL EXTRANJERO							
37601 VIATICOS EN EL EXTRANJERO	137,220.00	4,040.00	141,260.00	26,910.00	26,910.00	114,350.00	19%
379 OTROS SERVICIOS DE TRASLADO Y HOSPEDAJE							
37901 CUOTAS	56,232.00	-596.00	55,636.00	10,309.00	9,981.00	45,327.00	19%
380 SERVICIOS OFICIALES							
381 GASTOS DE CEREMONIAL							
38101 GASTOS DE CEREMONIAL	24,324.00	-3,815.00	20,509.00	1,765.52	0.00	18,743.48	9%
382 GASTOS DE ORDEN SOCIAL Y CULTURAL							
38201 GASTOS DE ORDEN SOCIAL Y CULTURAL	66,420.00	12,115.00	78,535.00	17,563.60	17,563.60	60,971.40	22%
383 CONGRESOS Y CONVENCIONES							
38301 CONGRESOS Y CONVENCIONES	0.00	8,468.00	8,468.00	8,468.00	8,468.00	0.00	100%
390 OTROS SERVICIOS GENERALES							
392 IMPUESTOS Y DERECHOS							
39201 IMPUESTOS Y DERECHOS	29,436.00	115,137.00	144,573.00	119,909.80	119,909.80	24,663.20	83%
394 SENTENCIAS Y RESOLUCIONES JUDICIALES P							
39401 SENTENCIAS Y RESOLUCIONES JUDICIALES	120,000,000.00	0.00	120,000,000.00	0.00	0.00	120,000,000.00	0%
395 PENAS, MULTAS, ACCESORIOS Y ACTUALIZAC							
39501 PENAS, MULTAS, ACCESORIOS Y ACTUALIZA	11,856.00	-1,976.00	9,880.00	0.00	0.00	9,880.00	0%
396 OTROS GASTOS POR RESPONSABILIDADES							
39601 OTROS GASTOS POR RESPONSABILIDADES	29,800,000.00	-3,040,706.67	26,759,293.33	0.00	0.00	26,759,293.33	0%
Total Capítulo	243,443,032.69	-7,072,755.96	236,370,276.73	11,686,663.00	11,630,536.96	224,683,613.73	5%
5000 Bienes Muebles, Inmuebles e Intangible							
510 MOBILIARIO Y EQUIPO DE ADMINISTRACIÓN							
511 MUEBLES DE OFICINA Y ESTANTERÍA							

EE



PODER JUDICIAL
DEL ESTADO DE SONORA

GOBIERNO DEL ESTADO DE SONORA
Estado Analítico de Egresos Presupuestales
Por Partida del Gasto
SUPREMO TRIBUNAL DE JUSTICIA
Del 01 de enero al 31 de marzo de 2015
(En pesos)

Partida	Egresos Aprobado Anual	Amplaciones / Reducciones	Egresos Modificado Anual	Egresos Devengado	Egresos Pagado	Subejercicio	% Avance Anual
51101 MUEBLES DE OFICINA Y ESTANTERIA	2,985,266.72	-236,881.72	2,748,385.00	204,802.93	204,802.93	2,543,582.07	7%
512 MUEBLES, EXCEPTO DE OFICINA Y ESTANTER							
51201 MUEBLES, EXCEPTO DE OFICINA Y ESTANTE	0.00	10,938.80	10,938.80	10,938.80	10,938.80	0.00	100%
515 EQUIPO DE CÓMPUTO Y DE TECNOLOGÍAS DE							
51501 EQUIPO DE COMPUTO Y DE TECNOLOGIAS	8,790,319.97	1,764,158.98	10,554,478.95	2,157,106.85	2,157,106.85	8,397,372.10	20%
519 OTROS MOBILIARIOS Y EQUIPOS DE ADMINIS							
51901 OTROS MOBILIARIOS Y EQUIPO DE ADMINIS	34,741.80	2,209.70	36,951.50	0.00	0.00	36,951.50	0%
520 MOBILIARIO Y EQUIPO EDUCACIONAL Y RECR							
521 EQUIPOS Y APARATOS AUDIOVISUALES							
52101 EQUIPOS Y APARATOS AUDIOVISUALES	77,880.00	-12,980.00	64,900.00	0.00	0.00	64,900.00	0%
523 CÁMARAS FOTOGRÁFICAS Y DE VIDEO							
52301 CAMARAS FOTOGRAFICAS Y DE VIDEO	19,500.00	-3,250.00	16,250.00	0.00	0.00	16,250.00	0%
540 VEHÍCULOS Y EQUIPO DE TRANSPORTE							
541 VEHÍCULOS Y EQUIPO DE TRANSPORTE							
54101 AUTOMOVILES Y CAMIONES	6,789,996.00	438,334.00	7,228,330.00	290,000.00	290,000.00	6,938,330.00	4%
560 OTROS EQUIPOS DE TRANSPORTE							
564 SISTEMAS DE AIRE ACONDICIONADO, CALEFA							
56401 SISTEMAS DE AIRE ACONDICIONADO, CALE	0.00	44,640.00	44,640.00	44,639.04	44,639.04	0.96	100%
565 EQUIPO DE COMUNICACIÓN Y TELECOMUNICA							
56501 EQUIPO DE COMUNICACIÓN Y TELECOMUNI	97,334.68	59,777.54	157,112.22	44,767.00	44,767.00	112,345.22	28%
Total Capítulo	18,795,039.17	2,066,947.30	20,861,986.47	2,752,254.62	2,752,254.62	18,109,731.85	13%
6000 Inversión Pública							
620 OBRA PÚBLICA EN BIENES PROPIOS							
622 EDIFICACIÓN NO HABITACIONAL							



PODER JUDICIAL
DEL ESTADO DE SONORA

GOBIERNO DEL ESTADO DE SONORA
Estado Analítico de Egresos Presupuestales
Por Partida del Gasto
SUPREMO TRIBUNAL DE JUSTICIA
Del 01 de enero al 31 de marzo de 2015
(En pesos)

Partida	Egresos Aprobado Anual	Ampliaciones / Reducciones	Egresos Modificado Anual	Egresos Devengado	Egresos Pagado	Subejercicio	% Avance Anual
62201 CONSTRUCCION	0.00	3,475,521.36	3,475,521.36	3,475,521.36	3,475,521.36	0.00	100%
Total Capítulo	0.00	3,475,521.36	3,475,521.36	3,475,521.36	3,475,521.36	0.00	100%
Total	<u>939,800,000.00</u>	<u>0.00</u>	<u>939,800,000.00</u>	<u>174,939,991.03</u>	<u>174,841,604.39</u>	<u>764,860,008.97</u>	<u>19%</u>

Mtro. Jesús Eduardo Chávez Leal
Director General de Administración


Lic. Josefina A. Sánchez Reyes
Oficial Mayor del




PODER JUDICIAL
DEL ESTADO DE SONORA

GOBIERNO DEL ESTADO DE SONORA
Estado Analítico de Egresos Presupuestales
Clasificación Económica (por Tipo de Gasto)
SUPREMO TRIBUNAL DE JUSTICIA
Del 01 de enero al 31 de marzo de 2015
(En pesos)

Fuente de Financiamiento	Fondo	Egresos Aprobado Anual	Ampliaciones / Reducciones	Egresos Modificado Anual	Egresos Devengado	Egresos Pagado	Subejercicio	% Avance Anual
1 RECURSOS FISCALES	A0 RECURSOS PROPIOS	939,800,000.00	0.00	939,800,000.00	174,939,991.03	174,841,604.39	764,860,008.97	19%
		939,800,000.00	0.00	939,800,000.00	174,939,991.03	174,841,604.39	764,860,008.97	19%


Mtro. Jesús Eduardo Chávez Leal
Director General de Administración


Lic. Josefina A. Sánchez Reyes
Oficial Mayor



PODER JUDICIAL
DEL ESTADO DE SONORA

GOBIERNO DEL ESTADO DE SONORA
Estado Analítico de Egresos Presupuestales
Clasificación Administrativa (Por Unidad Administrativa)
SUPREMO TRIBUNAL DE JUSTICIA
Del 01 de enero al 31 de marzo de 2015
(En pesos)

Unidad Administrativa	Egresos Aprobado Anual	Ampliaciones / Reducciones	Egresos Modificado Anual	Egresos Devengado	Egresos Pagado	Subejercicio	% Avance Anual
PRESIDENCIA	17,029,022.51	-1,146,809.32	15,882,213.19	2,640,451.39	2,634,045.87	13,241,761.80	17%
SALAS MIXTAS	45,222,002.34	401,627.31	45,623,629.65	10,210,619.65	10,210,619.65	35,413,010.00	22%
SECRETARÍA GENERAL DE ACUERDOS	23,474,954.84	473,815.34	23,948,770.18	5,440,853.18	5,439,269.82	18,507,917.00	23%
TRIBUNALES REGIONALES DE CIRCUITO	89,959,380.33	1,740,992.76	91,700,373.09	21,396,032.56	21,393,622.56	70,304,340.53	23%
JUZGADOS DE PRIMERA INSTANCIA	625,948,136.75	835,718.25	626,783,855.00	111,250,676.99	111,219,391.68	515,533,178.01	18%
CENTRALES DE ACTUARIOS	9,463,391.55	143,234.54	9,606,626.09	2,109,820.89	2,109,782.96	7,496,805.20	22%
CENTROS DE JUSTICIA ALTERNATIVA	19,781,074.92	-1,835,812.02	17,945,262.90	1,635,217.04	1,632,525.84	16,310,045.86	9%
CONSEJO DEL PODER JUDICIAL	0.00	20,000.00	20,000.00	20,000.00	20,000.00	0.00	100%
OFICIALÍA MAYOR	74,115,506.88	-1,349,847.79	72,765,659.09	12,129,701.53	12,092,383.89	60,635,957.56	17%
INSTITUTO DE LA JUDICATURA SONORENSE	13,773,997.68	300,900.97	14,074,898.65	3,193,671.14	3,177,375.46	10,881,227.51	23%
VISITADURÍA JUDICIAL Y CONTRALORÍA	14,696,200.70	338,458.44	15,034,659.14	3,553,396.49	3,553,396.49	11,481,262.65	24%
ARCHIVO DEL PODER JUDICIAL	6,336,331.50	77,721.52	6,414,053.02	1,359,550.17	1,359,190.17	5,054,502.85	21%
Total	939,800,000.00	0.00	939,800,000.00	174,939,991.03	174,841,604.39	764,860,008.97	19%

Mtro. Jesús Eduardo Chávez Leal
Director General de Administración


Lic. Josefina A. Sánchez Reyes
Oficial Mayor




PODER JUDICIAL
DEL ESTADO DE SONORA

GOBIERNO DEL ESTADO DE SONORA
Estado Analítico de Egresos Presupuestales
Clasificación Funcional (Finalidad y Función)
SUPREMO TRIBUNAL DE JUSTICIA
Del 01 de enero al 31 de marzo de 2015
(En pesos)

Finalidad / Función / Sub función	Egresos Aprobado Anual	Amplaciones / Reducciones	Egresos Modificado Anual	Egresos Devengado	Egresos Pagado	Subejercicio	% Avance Anual
1 GOBIERNO							
12 JUSTICIA							
01 IMPARTICIÓN DE JUSTICIA	939,800,000.00	0.00	939,800,000.00	174,939,991.03	174,841,604.39	764,860,008.97	19%
Total	939,800,000.00	0.00	939,800,000.00	174,939,991.03	174,841,604.39	764,860,008.97	19%


Mtro. Jesús Eduardo Chávez Leal
Director General de Administración


Lic. Josefina A. Sánchez Reyes
Oficial Mayor



PODER JUDICIAL
DEL ESTADO DE SONORA

GOBIERNO DEL ESTADO DE SONORA
Estado Analítico de Egresos Presupuestales
Categoría Programática
SUPREMO TRIBUNAL DE JUSTICIA
Del 01 de enero al 31 de marzo de 2015
(En pesos)

Concepto	Egresos Aprobado Anual	Ampliaciones / Reducciones	Egresos Modificado Anual	Egresos Devengado	Egresos Pagado	Subejercicio	% Avance Anual
E5 SONORA SEGURO							
3 ESTADO DE DERECHO							
E PRESTACIÓN DE SERVICIOS PÚBLICOS	813,848,940.73	-1,627,443.23	812,221,497.50	148,656,200.90	148,618,193.10	663,565,296.60	18%
K PROYECTOS DE INVERSIÓN	0.00	3,475,521.36	3,475,521.36	3,475,521.36	3,475,521.36	0.00	100%
M APOYO AL PROCESO PRESUPUESTARIO Y PARA MEJORAR LA EFICIENCIA INSTITUCIONAL	94,225,836.06	-1,059,814.25	93,166,021.81	16,594,333.89	16,540,360.57	76,571,687.92	18%
O APOYO A LA FUNCIÓN PÚBLICA Y AL MEJORAMIENTO DE LA GESTIÓN	14,696,200.70	338,545.44	15,034,746.14	3,553,483.49	3,553,483.49	11,481,262.65	24%
P PLANEACIÓN, SEGUIMIENTO Y EVALUACIÓN DE POLÍTICAS PÚBLICAS	17,029,022.51	-1,126,809.32	15,902,213.19	2,660,451.39	2,654,045.87	13,241,761.80	17%
Total	939,800,000.00	0.00	939,800,000.00	174,939,991.03	174,841,604.39	764,876,770.93	19%

Mtro. Jesús Eduardo Chávez Leal
Director General de Administración

Lic. Josefina A. Sánchez Reyes
Oficial Mayor



PODER JUDICIAL
DEL ESTADO DE SONORA

GOBIERNO DEL ESTADO DE SONORA

Conciliación entre los Egresos Presupuestarios y los Gastos Contables

SUPREMO TRIBUNAL DE JUSTICIA

al 31 de marzo de 2015

(En pesos)

Total de Egresos Presupuestarios		174,939,991.03
Menos:		
Egresos Presupuestarios no contables		6,212,562.59
Mobiliario y equipo de administración	2,357,635.19	
Vehículos y equipo de transporte	290,000.00	
Maquinaria, otros equipos y herramientas	89,406.04	
Bienes inmuebles	3,475,521.36	
Otros Egresos Presupuestales No Contables	6,212,562.59	
Mas:		
Gastos contables no presupuestarios		1,652,964.76
Estimaciones, depreciaciones, deterioros, obsolescencia y amortizaciones	1,622,676.06	
Disminución de inventarios		
Otros gastos	30,288.70	
Otros Gastos Contables No Presupuestales	1,652,964.76	
Menos:		
Registro presupuestal en el I Trimestre con afectación contable posterior		736,310.20
Total de Gasto Contable		169,644,083.00

Mtro. Jesús Eduardo Chávez Leal
Director General de Administración

Lic. Josefina A. Sanchez Reyes
Oficial Mayor



PODER JUDICIAL
DEL ESTADO DE SONORA



GOBIERNO DEL ESTADO DE SONORA

Endeudamiento Neto

SUPREMO TRIBUNAL DE JUSTICIA

al 31 de marzo de 2015

(En pesos)

Identificación del crédito o Instrumento	Contratación / Colocación	Amortización	Endeudamiento Neto
Créditos Bancarios			
No Aplica			
Total Créditos Bancarios			
Otros Instrumentos de Deuda			
Total Otros Instrumentos de Deuda			
 Mtro. Jesús Eduardo Chávez Leal Director General de Administración		 Lic. Josefina A. Sánchez Reyes Oficial Mayor	



PODER JUDICIAL
DEL ESTADO DE SONORA



GOBIERNO DEL ESTADO DE SONORA

Intereses de la Deuda

SUPREMO TRIBUNAL DE JUSTICIA

al 31 de marzo de 2015

(En pesos)

Identificación del crédito o Instrumento	Devengado	Pagado
Créditos Bancarios		
No Aplica		
Total de Intereses Créditos Bancarios		
Otros Instrumentos de Deuda		
Total Intereses Otros Instrumentos de Deuda		
 Mtro. Jesús Eduardo Chávez Deal Director General de Administración	 Lic. Josefina A. Sánchez Reyes Oficial Mayor	



PODER JUDICIAL
DEL ESTADO DE SONORA

GOBIERNO DEL ESTADO DE SONORA
Flujo de Fondos, Indicadores Postura Fiscal
SUPREMO TRIBUNAL DE JUSTICIA
al 31 de marzo de 2015
(En pesos)

Concepto	Estimado	Devengado	Pagado
Ingresos Presupuestarios	219,777,308.41	215,862,883.29	161,029,503.97
Ingresos Gobierno del Estado	219,777,308.41	215,862,883.29	161,029,503.97
Ingresos Sector Paraestatal	0.00	0.00	0.00
Egresos Presupuestarios	219,777,308.41	174,923,229.07	174,581,959.69
Egresos del Gobierno del Estado	219,777,308.41	174,923,229.07	174,581,959.69
Egresos del Sector Paraestatal	0.00	0.00	0.00
Balance Presupuestario (Superávit o Déficit)	0.00	40,939,654.22	-13,552,455.72

Concepto	Estimado	Devengado	Pagado
Balance Presupuestario (Superávit o Déficit)	0.00	40,939,654.22	-13,552,455.72
Intereses, Comisiones y Gastos de la Deuda	0.00	0.00	0.00
Balance Primario (Superávit o Déficit)	0.00	40,939,654.22	-13,552,455.72

Concepto	Estimado	Devengado	Pagado
Financiamiento	0.00	0.00	0.00
Amortización de la Deuda	0.00	0.00	0.00
Endeudamiento o Desendeudamiento	0.00	0.00	0.00

Mtro. Jesús Eduardo Chávez Leal
Director General de Administración

Lic. Josefina A. Sánchez Reyes
Oficial Mayor